



UNIA EUROPEJSKA
EUROPEJSKI
FUNDUSZ SPOŁECZNY



POWIATOWY URZĄD PRACY
W BIŁGORAJU

INFORMACJA

O STANIE I STRUKTURZE BEZROBOCIA W POWIECIE BIŁGORAJSKIM

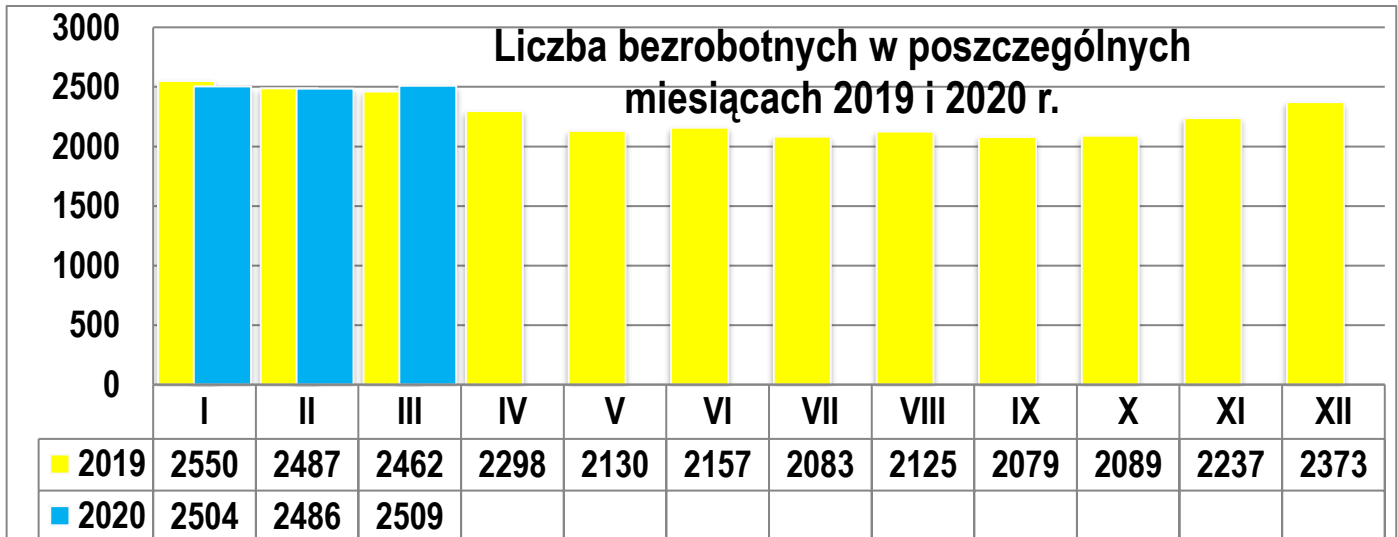
według stanu na koniec marca 2020 roku.



Biłgoraj, kwiecień 2020 r.

I. POZIOM BEZROBOCIA W POWIECIE - DANE PODSTAWOWE

Liczba bezrobotnych zarejestrowanych w PUP w Biłgoraju na koniec marca 2020 roku wynosiła **2509** osoby, w tym **1248** kobiet. W odniesieniu do analogicznego okresu roku ubiegłego liczba bezrobotnych ogółem zwiększyła się o 47 osób tj. 1,9% (w końcu marca 2019 roku zarejestrowanych było 2462 osoby).



Liczba zarejestrowanych bezrobotnych nie uwzględnia osób poszukujących pracy tj. posiadających gospodarstwa rolne powyżej 2 hektarów przeliczeniowych, renty inwalidzkie lub inne źródła dochodów. W dniu 31.03.2020 r. w ewidencji PUP w Biłgoraju figurowało 61 osób poszukujących pracy.

W I kwartale 2020 roku w PUP w Biłgoraju zarejestrowano łącznie **996** osób bezrobotnych, z tego w marcu 279 osób. Średnio w miesiącu rejestrowano 332 osoby. Spośród ogółu zarejestrowanych 170 osób zarejestrowało się po raz pierwszy.

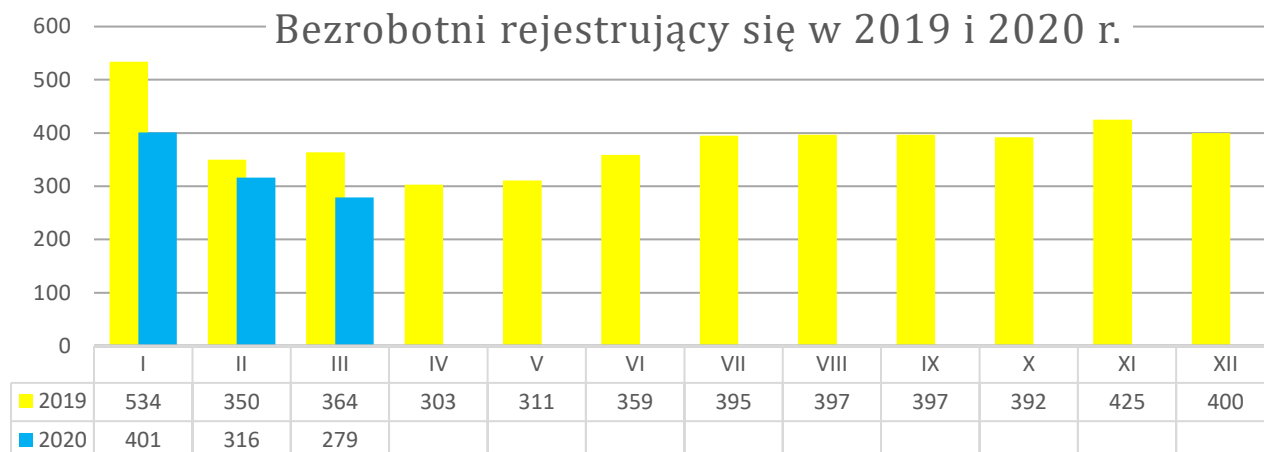
Zdecydowana większość bezrobotnych, bo aż **826** osób zarejestrowało się po raz kolejny (tj. **82,9%** ogółu rejestrujących się).

W porównaniu do analogicznego okresu roku ubiegłego liczba rejestracji zmniejszyła się o **252** osoby tj. **20,2%**. W 2019 roku w PUP zarejestrowało się łącznie 1248 osób.

Bezrobotni nowo zarejestrowani i wyrejestrowani w 2020 roku.

Wyszczególnienie	I	II	III	Razem
Liczba bezrobotnych ogółem	2504	2486	2509	-----
Bezrobotni nowo zarejestrowani	401	316	279	996
- w tym zarejestrowani po raz pierwszy	72	53	45	170
Bezrobotni wyrejestrowani	270	334	256	860
- w tym z powodu podjęcia pracy	105	133	108	346

Bezrobotni rejestrujący się w 2019 i 2020 r.



W 2020 roku z ewidencji Urzędu wyrejestrowano łącznie **996** osób, w tym w marcu - **256** osób. W 2019 roku wyrejestrowano 1166 osób. Liczba wyrejestrowań zmniejszyła się o 14,6% tj. 170 osób w stosunku do roku ubiegłego.

Przyczyny wyłączenia z ewidencji bezrobotnych to:

Podjęcia pracy ogółem		346	rozpoczęcie szkolenia	2
Subsydiowanej:		47	<i>w tym w ramach bonu szkoleniowego</i>	0
z tego	prace interwencyjne	37	rozpoczęcie stażu	133
	roboty publiczne	1	<i>w tym w ramach bonu stażowego</i>	0
	podjęcie działalności gospodarczej	0	rozpoczęcie przygotowania zawodowego dorosłych	0
	<i>w tym w ramach bonu na zasiedlenie</i>	0	rozpoczęcie prac społecznie użytecznych	1
	refundacja kosztów zatrudnienia bezrobotnego	0	<i>w tym w ramach PAI</i>	0
	podjęcie pracy poza miejscem zamieszkania w ramach bonu na zasiedlenie	6	skierowanie do agencji zatrudnienia w ramach zlecenia działań aktywizacyjnych	0
	w ramach bonu zatrudnieniowego	0	odmowa bez uzasadnionej przyczyny przyjęcia propozycji odpowiedniej pracy lub innej formy pomocy, w tym w ramach PAI	1
	w ramach świadczenia aktywizacyjnego	0	niepotwierdzenie gotowości do pracy	145
	w ramach grantu na telepracę	0	dobrowolna rezygnacja ze statusu bezrobotnego	113
	w ramach refundacji składek na ubezpieczenia społeczne	0	podjęcie nauki	1
	dofinansowanie wynagrodzenia za zatrudnienie skierowanego bezrobotnego powyżej 50 r. ż.	5	osiągnięcie wieku emerytalnego	12
	inne	2	nabycie praw emerytalnych lub rentowych	0
Niesubsydiowanej:		299	nabycie praw do świadczenia przedemerytalnego	6
w tym	podjęcie działalności gospodarczej	19	inne	100
	pracy sezonowej	0		

Podjęcia pracy

W I kwartale 2020 roku z powodu podjęcia pracy (bez staży, przygotowań zawodowych dorosłych i prac społecznie użytecznych) z ewidencji bezrobotnych wyłączonych zostało **346** osób, co stanowi **40,2%** ogółu wyrejestrowanych. W analogicznym okresie 2019 roku z powodu podjęcia pracy wyłączono 459 osób (39,4% ogółu wyrejestrowanych). Liczba wyrejestrowanych z powodu podjęcia pracy zmniejszyła się o 209 osób, a procentowy udział osób wyłączonych z powodu podjęcia pracy w ogólnej liczbie osób wyrejestrowanych zmniejszył się o 0,8 punktu procentowego w stosunku do stanu na koniec I kwartału 2019 roku.

Spśród osób, które zostały wyrejestrowane z powodu podjęcia pracy **47** osób bezrobotnych (13,6%) podjęło pracę subsydiowaną, a **299** (86,4%) niesubsydiowaną.

II. STOPA BEZROBOCIA

Podstawowym miernikiem poziomu bezrobocia jest podawana w procentach stopa bezrobocia, obliczana jako stosunek liczby zarejestrowanych bezrobotnych do liczby osób aktywnych zawodowo.

Stopa bezrobocia I dla całego kraju na koniec marca 2020 roku wynosiła **5,4%**.

W porównaniu do analogicznego okresu roku ubiegłego jest to spadek o 0,5 punktu procentowego (5,9% w końcu marca 2019 roku).

Spadek stopy bezrobocia odnotowano również w województwie lubelskim tj. o 0,4 punktu procentowego: w marcu 2019 r. wynosiła 8%, zaś na koniec I kwartału 2020 roku – **7,6%**.

Natomiast stopa bezrobocia w powiecie biłgorajskim na 31.03.2020 r. wynosiła **5,2%** nie zmieniła się w stosunku do analogicznego okresu 2019 roku, kiedy wynosiła również 5,2%.

W końcu marca 2020 roku powiat biłgorajski osiągnął jeden z najniższych wskaźników bezrobocia w województwie lubelskim. Najniższe stopy bezrobocia na obszarze województwa lubelskiego odnotowano w:

- powiecie łukowskim - 4,5%
- mieście Lublin - 5,1%
- powiecie biłgorajskim - 5,2%

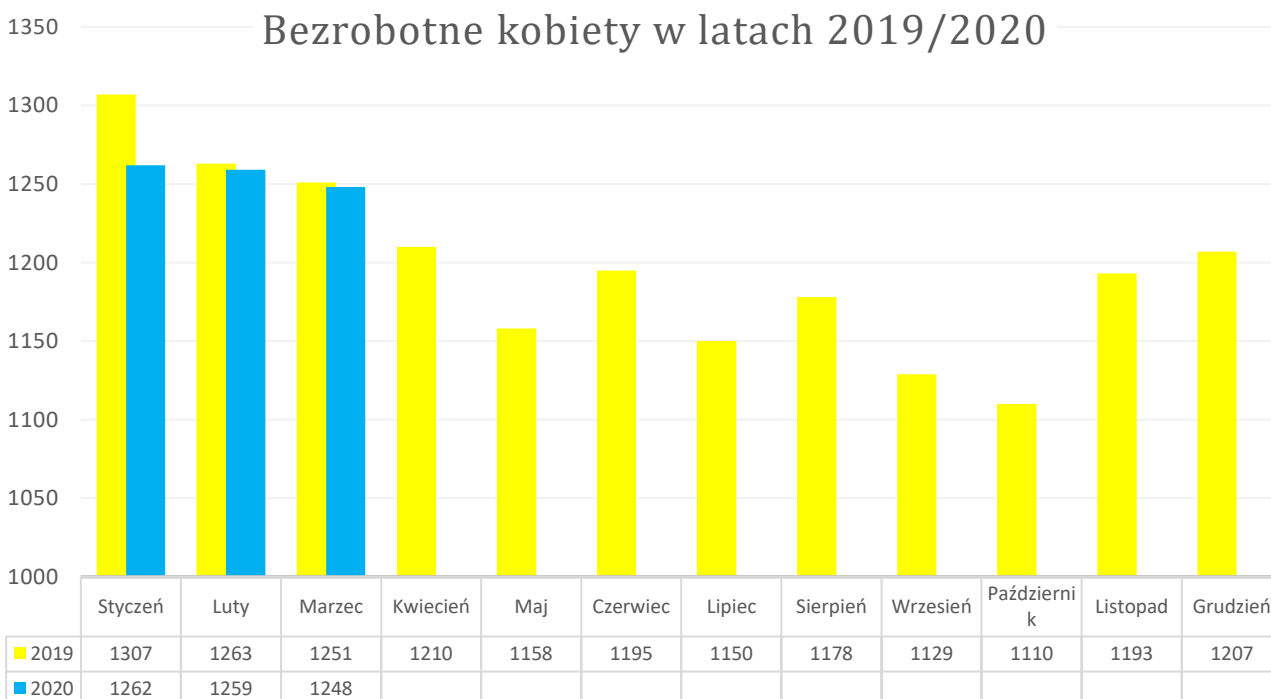
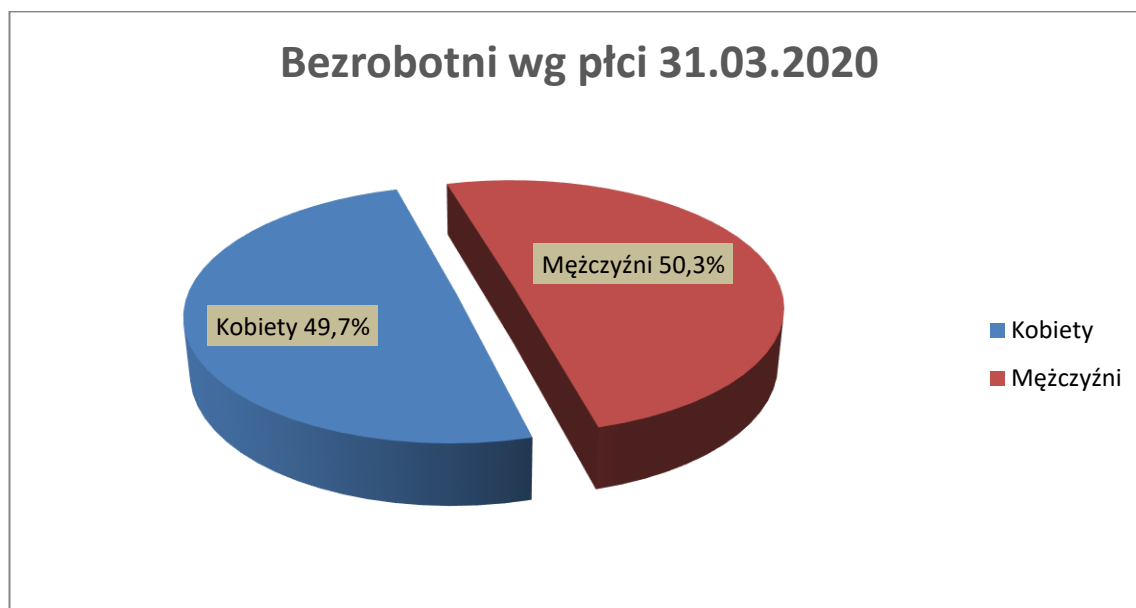
Natomiast najwyższy poziom bezrobocia wystąpił w powiatach:

- włodawskim - 14,7%
- hrubieszowskim - 13%
- chełmskim - 11,7%

III. Ogólna struktura bezrobotnych

1. Bezrobotni ogółem według płci

W ewidencji PUP zarejestrowanych było **1248** bezrobotnych kobiet. W stosunku do stanu z 31 marca 2019 roku liczba bezrobotnych kobiet zmniejszyła się o 3 osoby. Udział procentowy kobiet w liczbie bezrobotnych zmniejszył się o 1,1 punktu procentowego. Na koniec marca 2020 roku kobiety stanowiły **49,7%** ogółu bezrobotnych, natomiast w końcu I kwartału 2019 roku 50,8%.



2. Bezrobotni ogółem według wieku

W strukturze wiekowej bezrobotnych zauważa się zdecydowaną przewagę ludzi młodych, w wieku od 25 do 34 lat – jest to grupa 862 osób, co stanowi **34,4%** ogółu bezrobotnych, **22,6%** to bezrobotni w wieku 35-44 lata, **17,9%** - 18-24 lata, **12,7%** - osoby pomiędzy 45-54 rokiem życia natomiast **7,7%** - 55-59 lat. Najmniej liczną grupą wiekową byli bezrobotni powyżej 60 lat tj. **4,7%** ogółu bezrobotnych.

Bezrobotni według wieku – 31.03.2020r.

Lp.	Wiek w latach	Ogółem	Wskaźnik %	Kobiety
1.	18 - 24	449	17,9	212
2.	25 - 34	862	34,4	523
3.	35 - 44	566	22,6	293
4.	45 - 54	320	12,7	150
5.	55 - 59	193	7,7	70
6.	60 lat i więcej	119	4,7	-
Razem		2509	100%	1248

3. Bezrobotni ogółem według wykształcenia

Biorąc pod uwagę strukturę bezrobotnych według wykształcenia zauważa się, że najliczniejsze grupy wśród ogółu bezrobotnych stanowiły osoby z wykształceniem policealnym i średnim zawodowym – 700 osób (**27,9%**) oraz zasadniczym zawodowym - 560 osób (**22,3%**).

Trzecią, co do wielkości grupą były osoby z wykształceniem wyższym – 497 osób (**19,8%**). Z kolei 433 osoby czyli **17,6%** ogółu bezrobotnych posiadało wykształcenie gimnazjalne i poniżej.

Z danych przedstawionych w tabeli wynika, że najmniej liczną grupę stanowili bezrobotni z wykształceniem średnim ogólnokształcącym – 319 osób (**12,7%**).

Bezrobotni ogółem według wykształcenia – 31.03.2020r.

Lp.	Wykształcenie	Ogółem	Wskaźnik %	Kobiety
1.	Wyższe	497	19,8	346
2.	Policealne i średnie zawodowe	700	27,9	376
3.	Średnie ogólnokształcące	319	12,7	186
4.	Zasadnicze zawodowe	560	22,3	195
5.	Gimnazjalne i poniżej	433	17,3	145
Razem		2509	100	1248

4. Bezrobotni ogółem według stażu pracy

Spśród zarejestrowanych bezrobotnych najliczniejszą grupę stanowiły osoby ze stażem pracy do jednego roku tj. **610 osób (24,3%)**, następnie bezrobotni ze stażem pracy od 1 roku do 5 lat - 608 osób (**224,2%**) oraz bezrobotni bez stażu pracy - 565 osób (**22,6%**). Kolejne grupy pod względem ilości osób stanowili bezrobotni ze stażem od 10 do 20 lat - 274 osoby (**10,9%**), oraz od 5 do 10 lat - 268 osób (**10,7%**). Szósta grupa to osoby ze stażem od 20 do 30 lat - 136 osób (**5,4%**). Najmniej liczną grupę stanowili bezrobotni, którzy przepracowali ponad 30 lat – 48 osób (**1,9 %**).

Biorąc pod uwagę liczbę bezrobotnych kobiet aż **25,9%** stanowiły kobiety bez stażu pracy.

Struktura bezrobotnych według stażu pracy – 31.03.2020 r.

Lp.	Staż pracy	Ogółem	Wskaźnik %	Kobiety
1.	Bez stażu	565	22,6	323
2.	do 1 roku	610	24,3	329
3.	1 roku – 5 lat	608	24,2	318
4.	5 lat – 10 lat	268	10,7	121
5.	10 lat – 20 lat	274	10,9	100
6.	20 lat – 30 lat	136	5,4	45
7.	30 lat i więcej	48	1,9	12
Razem		2509	100%	1248

5. Bezrobotni według czasu pozostawania bez pracy

Najliczniejszą grupę bezrobotnych według czasu pozostawania bez pracy stanowiły osoby pozostające bez pracy od 3 do 6 miesięcy (**23,7%**) tj. 594 osób. W dalszej kolejności są osoby pozostające w ewidencji urzędu od 1 do 3 miesięcy (**21,1%**), osoby będące bezrobotnymi od 6 do 12 miesięcy (**16,3%**), powyżej 24 miesięcy (**15,7%**), od 12 do 24 miesięcy (**12,5%**). Najmniejszą grupę stanowią osoby będące bez pracy do 1 miesiąca tj. 268 osób (**10,7%**).

Bezrobotni według czasu pozostawania bez pracy – 31.03.2020 r.

Lp.	Czas pozostawania bez pracy	Ogółem	Wskaźnik %	Kobiety
1.	do 1 miesiąca	268	10,7	96
2.	od 1 - 3	529	21,1	229
3.	od 3 - 6	594	23,7	257
4.	od 6 - 12	410	16,3	225
5.	od 12 - 24	315	12,5	185
6.	pow. 24	393	15,7	256
Razem		2509	100%	1248

6. Bezrobotni według miejsca zamieszkania.

Liczba bezrobotnych zamieszkałych na terenach wiejskich na koniec marca 2020 roku wynosiła 1623 osoby czyli 64,7% ogółu zarejestrowanych (w tym 925 kobiet).

W porównaniu do 31.03.2019 roku liczba ta zwiększyła się o 69 osób tj. 1,1%. W ostatnim dniu marca 2019 roku zarejestrowane były 1554 osoby bezrobotne zamieszkałe na terenach wiejskich.

7. Bezrobocie w poszczególnych gminach powiatu.

Według stanu na 31.03.2020 r. największa liczba osób bezrobotnych występowała w:

- mieście Biłgoraj – 713 osób (28,4% ogółu),
- gminie Biłgoraj – 413 osób (16,5% ogółu),
- gminie Józefów – 201 osób (8% ogółu).

Najmniej bezrobotnych było w gminach:

- Łukowa – 55 osób (2,2% ogółu),
- Obsza – 80 osób (3,19% ogółu),
- Aleksandrów – 81 osób (3,22% ogółu).

Bezrobotni w poszczególnych gminach powiatu biłgorajskiego – 31.03.2020r.

Gmina	Bezrobotni ogółem	Bezrobotne kobiety	Uprawnieni do zasiłku	Uprawnione do zasiłku kobiety	Bezrobotni zwolnieni z przyczyn zakładu pracy	Osoby powyżej 50 roku życia	Osoby do 25 roku życia	Bezrobotni ogółem 31.03.2019 r.	Wzrost / spadek w stosunku do 31.03.2019 r.	
									Liczbowo	Procentowo
Biłgoraj m.	713	368	91	42	45	124	724	724	-11	-1,5
Frampol	157	65	15	6	6	41	134	134	23	17,2
Józefów	201	113	27	14	8	37	203	203	-2	-1,0
Tarnogród	121	59	13	6	2	22	124	124	-3	-2,4
Aleksandrów	81	41	12	4	5	15	93	93	-12	-12,9
Biłgoraj gm.	413	190	52	26	20	94	379	379	34	9,0
Biszcza	104	57	11	5	1	16	93	93	11	11,8
Goraj	102	52	13	6	2	13	90	90	12	13,3
Księżpol	161	86	21	12	6	25	163	163	-2	-1,2
Łukowa	55	29	1	1	0	8	66	66	-11	-16,7
Obsza	80	36	6	4	1	11	62	62	18	29,0
Potok Górny	97	47	8	5	3	20	99	99	-2	-2,0
Tereszpol	102	42	9	2	3	27	103	103	-1	-1,0
Turobin	122	63	3	1	3	17	129	129	-7	-5,4
RAZEM	2509	1248	282	134	105	470	2462	2462	47	1,9

Lp.	Zawody i specjalności	Ilość ofert pracy						OGÓŁEM
		Niesubsydiowane			Subsydiowane			
		Ogółem	Sektor prywatny	Sektor publiczny	Ogółem	Sektor prywatny	Sektor publiczny	
1.	Sprzedawca/kasjer	7	7	-	29	29	-	36
2.	Technik prac biurowych/administracji	5	5	-	19	6	13	24
3.	Magazynier	-	-	-	9	9	-	9
4.	Tartacznik	6	6	-	3	3	-	9
5.	Kucharz/pomoc kuchenna	4	3	1	5	5	-	9
6.	Opiekunka dziecięca	3	-	3	4	2	2	7
7.	Księgowy/asystent ds. księgowości	2	2	-	4	4	-	6
8.	Stolarz	1	1	-	5	5	-	6
9.	Operator maszyn do obróbki skrawaniem	-	-	-	6	6	-	6
10.	Technolog robót wykończeniowych w budownictwie	3	3	-	3	3	-	6
11.	Pracownik produkcji	6	6	-	-	-	-	6
12.	Mechanik pojazdów samochodowych	1	1	-	4	4	-	5
13.	Pracownik do spraw ubezpieczeń	-	-	-	5	5	-	5
14.	Wychowawca	3	-	3	1	-	1	4
15.	Fakturzystka	-	-	-	4	4	-	4
16.	Kierowca samochodu ciężarowego	2	2	-	2	2	-	4
17.	Robotnik gospodarczy	2	1	1	2	-	2	4
18.	Operator urządzeń do produkcji wyrobów cukierniczych	-	-	-	4	4	-	4
19.	Pokojowa	-	-	-	4	1	3	4
20.	Psycholog	4	4	-	-	-	-	4

W I kwartale 2020 roku urząd pozyskał najwięcej ofert pracy na stanowiska: sprzedawca/kasjer, technik prac biurowych/administracji, magazynier, tartacznik, kucharz/pomoc kuchenna.

Niezmiennie od wielu lat dominującą branżą na terenie powiatu biłgorajskiego jest handel, to właśnie w zawodzie kasjer/sprzedawca urząd pozyskuje największą liczbę miejsc pracy.

Stanowiska technika prac biurowych/administracji to w zdecydowanej większości formy aktywizacji w ramach miejsc stażowych, najczęściej są tworzone w jednostkach publicznych.

IV. ZATRUDNIANIE CUDZOZIEMCÓW

Powiatowy Urząd Pracy realizuje zadania w obszarze wspierania pracodawców w zatrudnianiu cudzoziemców w trzech obszarach:

1. **Wydawania informacji Starosty** o braku możliwości zaspokojenia potrzeb kadrowych pracodawcy w oparciu o rejestry bezrobotnych i poszukujących pracy lub o negatywnym wyniku rekrutacji organizowanej dla pracodawcy. Informacja ta jest niezbędna pracodawcy w procedurze uzyskiwania u Wojewody pozwolenia na pracę cudzoziemca innej niż praca sezonowa.

W I kwartale 2020 roku urząd wydał 6 opinii Starosty (na **14** miejsc pracy), na stanowiska: pracownik produkcji (6), tartacznik (3), mechanik maszyn rolniczych (2), laborant nasiennictwa (1), operator maszyn rolniczych (1), pracownik biurowy (1).

2. **Rejestracji oświadczeń o powierzeniu pracy cudzoziemcom**- obywatelom Białorusi, Gruzji, Republiki Mołdowy, Federacji Rosyjskiej, Republiki Armenii lub Ukrainy w okresie do sześciu miesięcy w ciągu kolejnych 12 miesięcy bez obowiązku uzyskiwania zezwolenia na pracę.

W I kwartale 2020 roku zarejestrowano **204** oświadczenia o powierzeniu wykonywania pracy cudzoziemcowi - najwięcej zarejestrowanych oświadczeń dotyczyło obywateli Ukrainy (**200**), Białorusi (**3**), Mołdawii (**1**).

3. **Wydawania zezwoleń na pracę sezonową cudzoziemca** na terytorium Rzeczypospolitej Polskiej wykonywanej przez okres nie dłuższy niż 9 miesięcy w roku kalendarzowym, w sektorach: rolnictwo, ogrodnictwo, turystyka, w ramach działalności uznanych za sezonowe.

W I kwartale 2020 roku do urzędu wpłynęło **875** wniosków o wydanie zezwolenia na pracę sezonową cudzoziemca dla obywateli Ukrainy (874), Rosji (1).

Wydano **764** zaświadczenia o wpisie wniosku do ewidencji wniosków w sprawie pracy sezonowej oraz **159** decyzji administracyjnych (w tym: **142** zezwoleń na pracę sezonową, **2** uchyleń decyzji, **14** umorzeń postępowania administracyjnego , **1** odmowa wydania zezwolenia na pracę).

Powiatowy Urząd Pracy w Biłgoraju
ul. Bohaterów Monte Cassino 38
23-400 Biłgoraj
tel. (0-84) 685 00 00
email: pupbilgoraj@pupbilgoraj.pl